La **Referencia** Mx

25 AÑOS MITOFSKY
REINVENTING RESEARCH

ESTADO DE MICHOACÁN

TENDENCIAS ELECTORALES RUMBO AL 2021

Octubre 2020

Encuesta en viviendas

RECIBE TODOS LOS DÍAS ESTADÍSTICAS, COMENTARIOS Y ENTREVISTAS GENERADAS EN **MITOFSKY**
(Pulsa un ícono, si el grupo se llenó, intenta en otro)

Descarga más estudios

ADVERTENCIA: Como toda encuesta de opinión, los datos aquí presentados reflejan el de ánimo y las percepciones de la población al momento de la aplicación de las entrevistas, no pretenden ser pronósticos, predicciones o vaticinios, todas las preguntas sin excepción son sólo un indicador de la situación presente en el momento de llevar a cabo el levantamiento de las entrevistas, nada garantiza que los resultados del presente informe sea los que prevalezcan a través del tiempo.

Problemas y servicios en el Estado

Estado Michoacán

Octubre2020

El principal problema del Estado de Michoacán que urge a tender es…

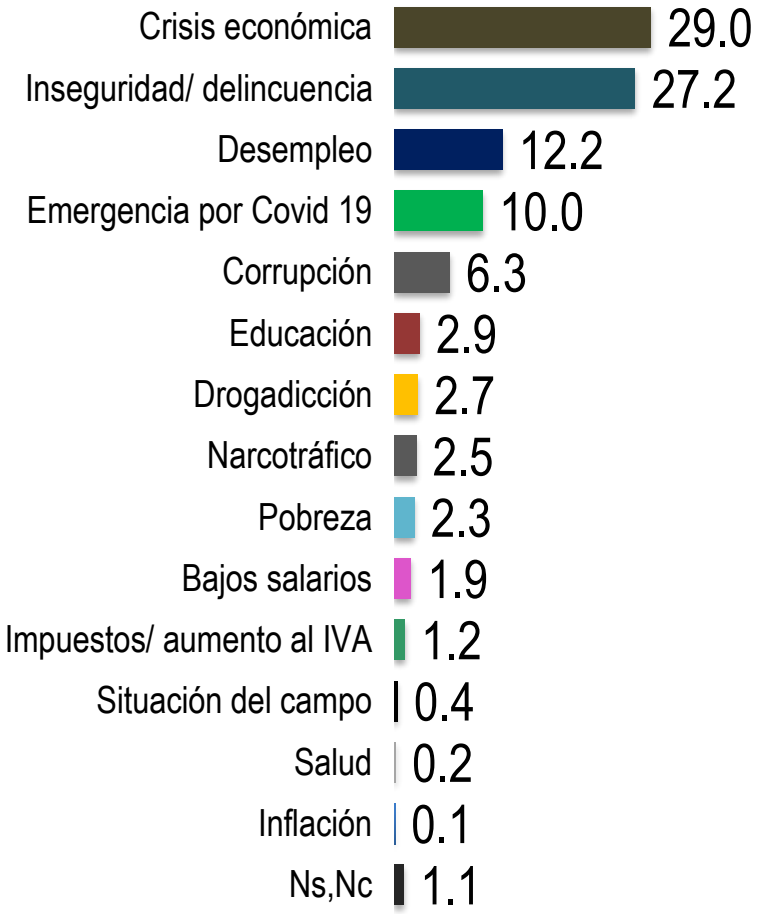

Y ¿cuál es el principal servicio público que debe mejorarse en su colonia o localidad?

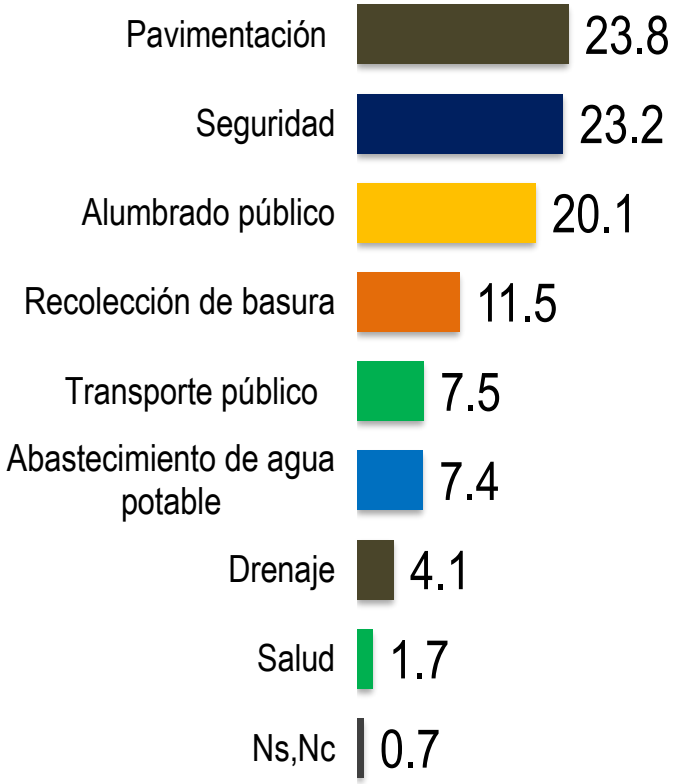

El proceso electoral

Estado Michoacán

Octubre2020

Cambiando de tema, ¿sabe usted cuándo serán las próximas elecciones en Michoacán?

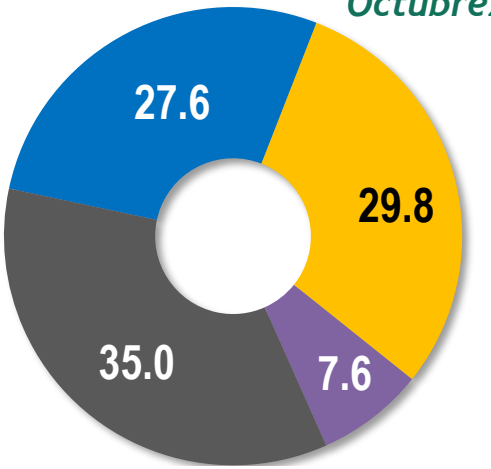

Y ¿qué tan interesado está usted en estas elecciones: muy interesado, algo, poco o nada interesado?

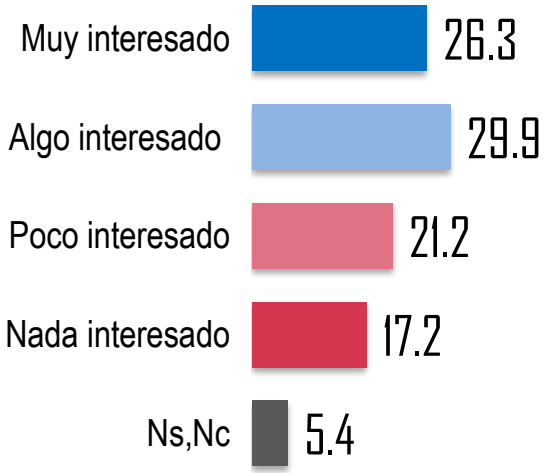

Las próximas elecciones en Michoacán serán en junio del próximo año, ¿sabe usted qué autoridades se van a elegir?

Solo % de si mención

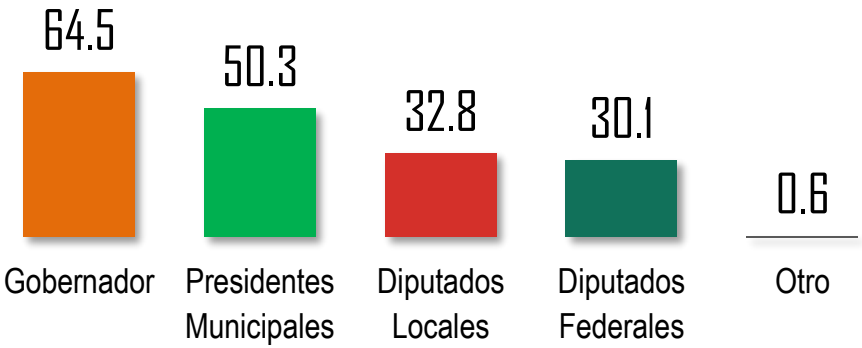

Preferencia electoral en el Estado

Estado Michoacán

Octubre2020

En estos momentos la intención de voto en el Estado de Michoacán para elegir al próximo Gobernador favorece a…

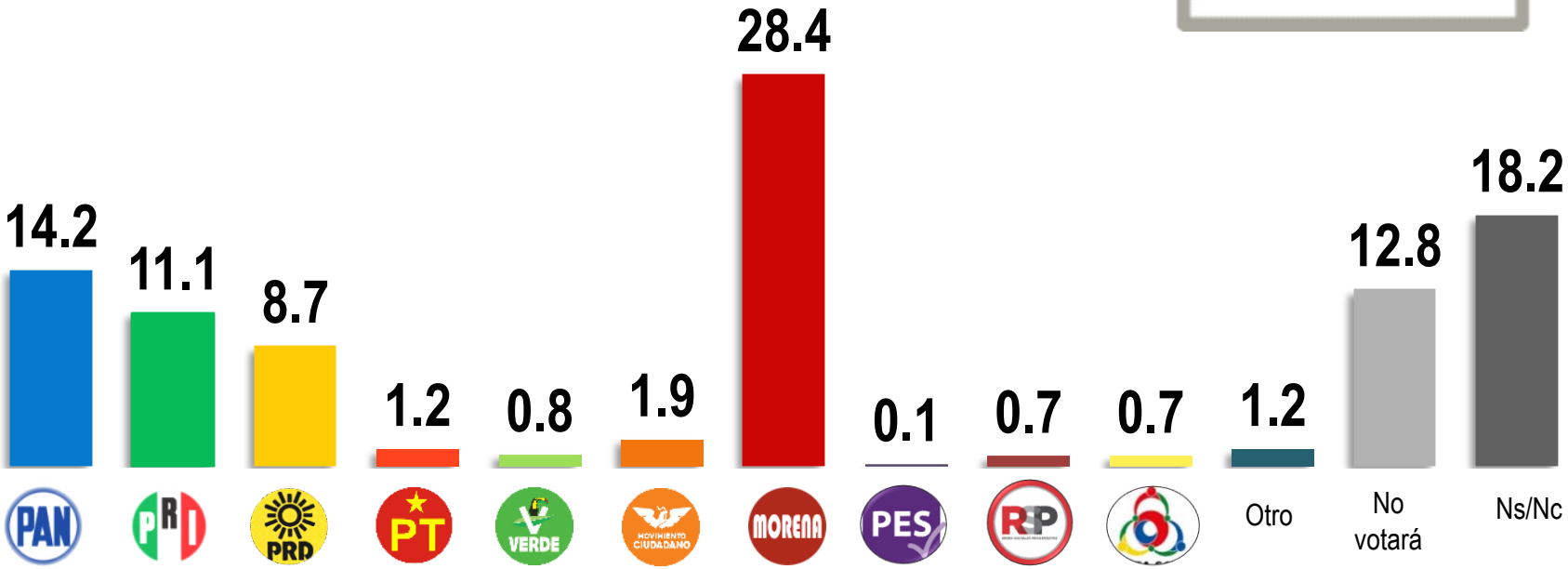

Medición de popularidad

Estado Michoacán

Octubre2020

Conocimiento de aspirantes a Gobernador de Michoacán

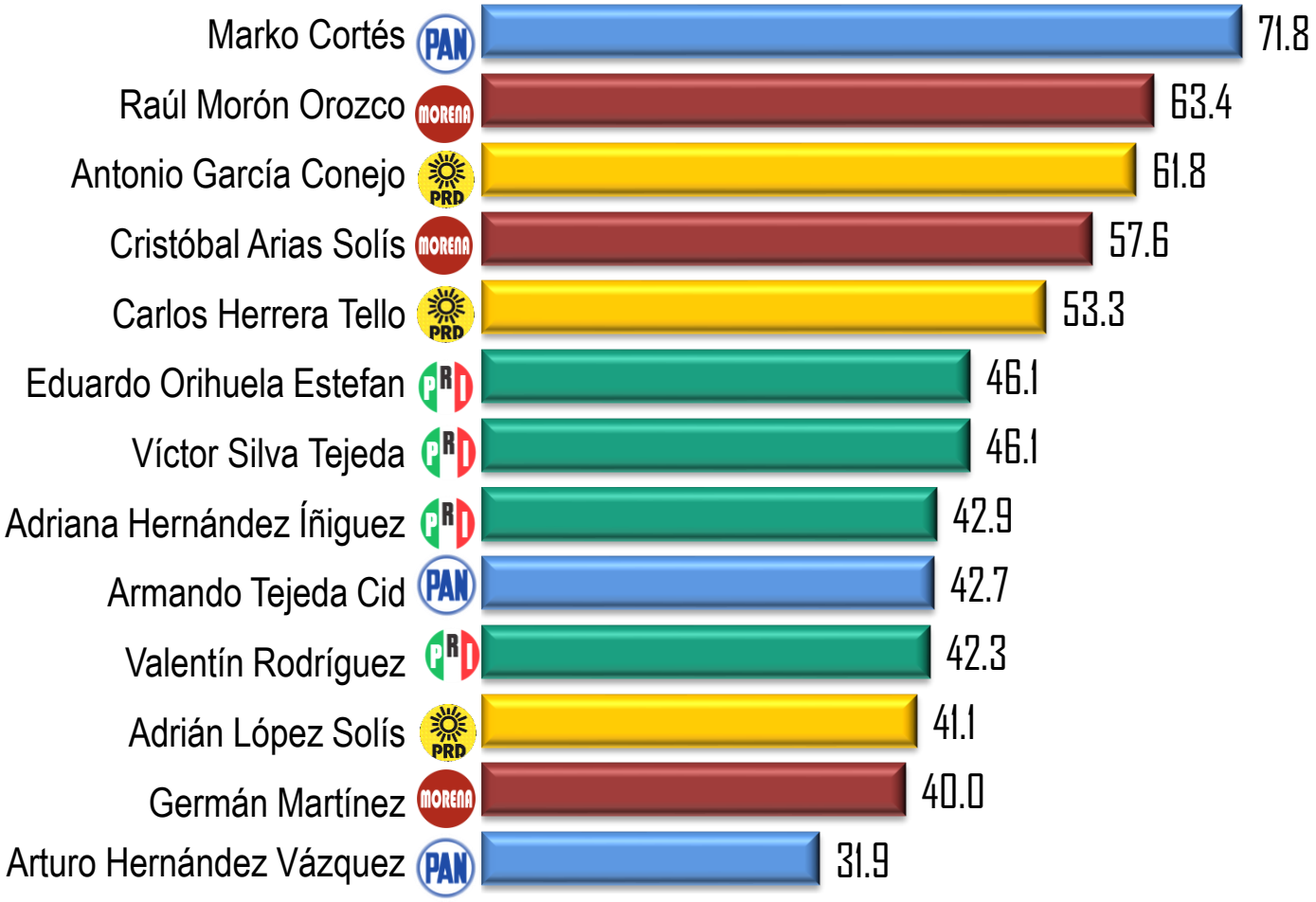

Competencia interna

Estado Michoacán

Octubre2020

¿A quién prefiere como candidato a Gobernador de Michoacán por el PAN?

Toda la población

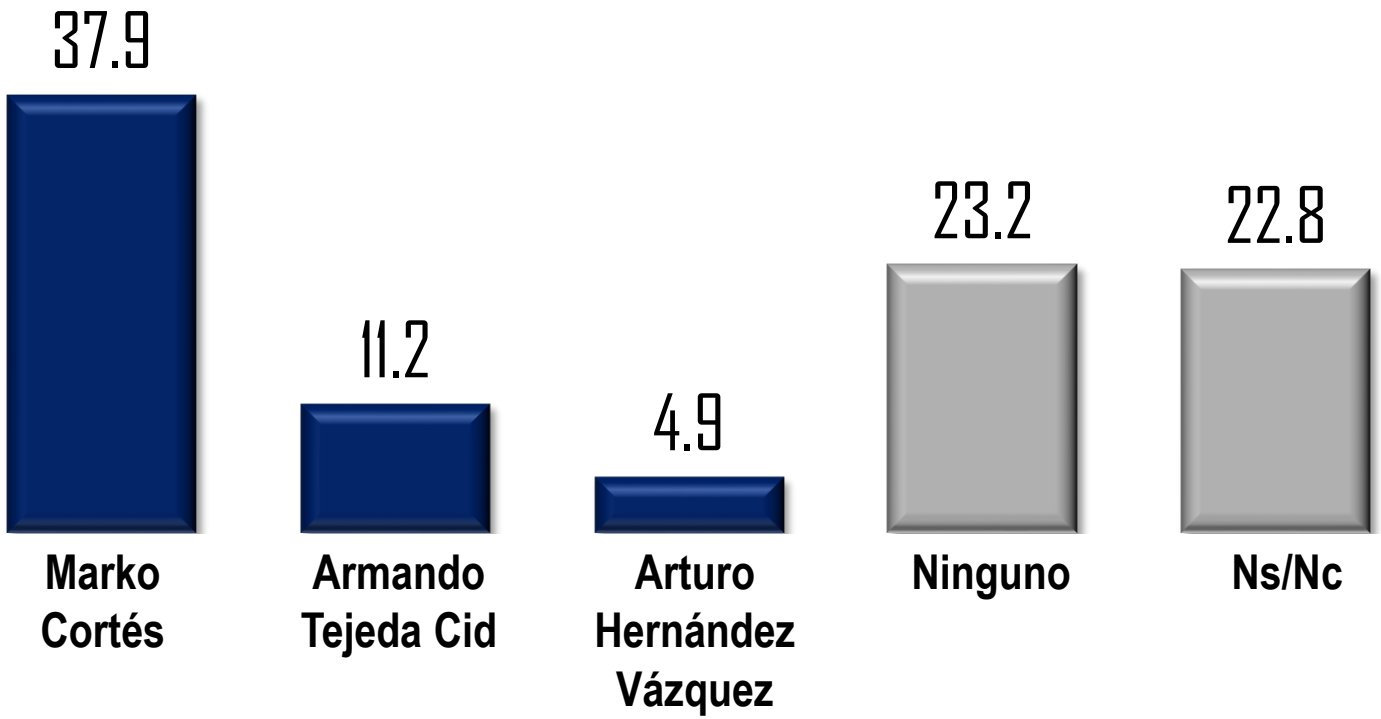

Competencia interna

Estado Michoacán

Octubre2020

¿A quién prefiere como candidato a Gobernador de Michoacán por el PRI?

Toda la población

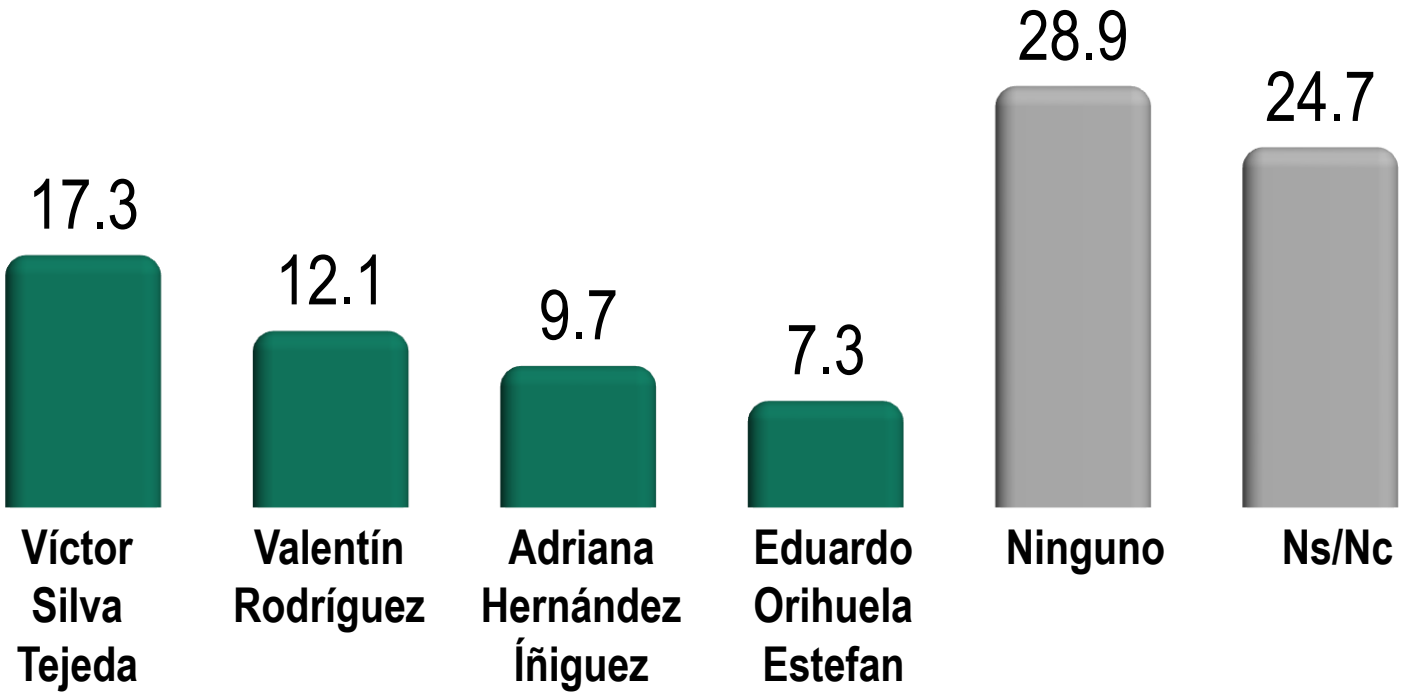

Competencia interna

Estado Michoacán

Octubre2020

¿A quién prefiere como candidato a Gobernador de Michoacán por el PRD?

Toda la población

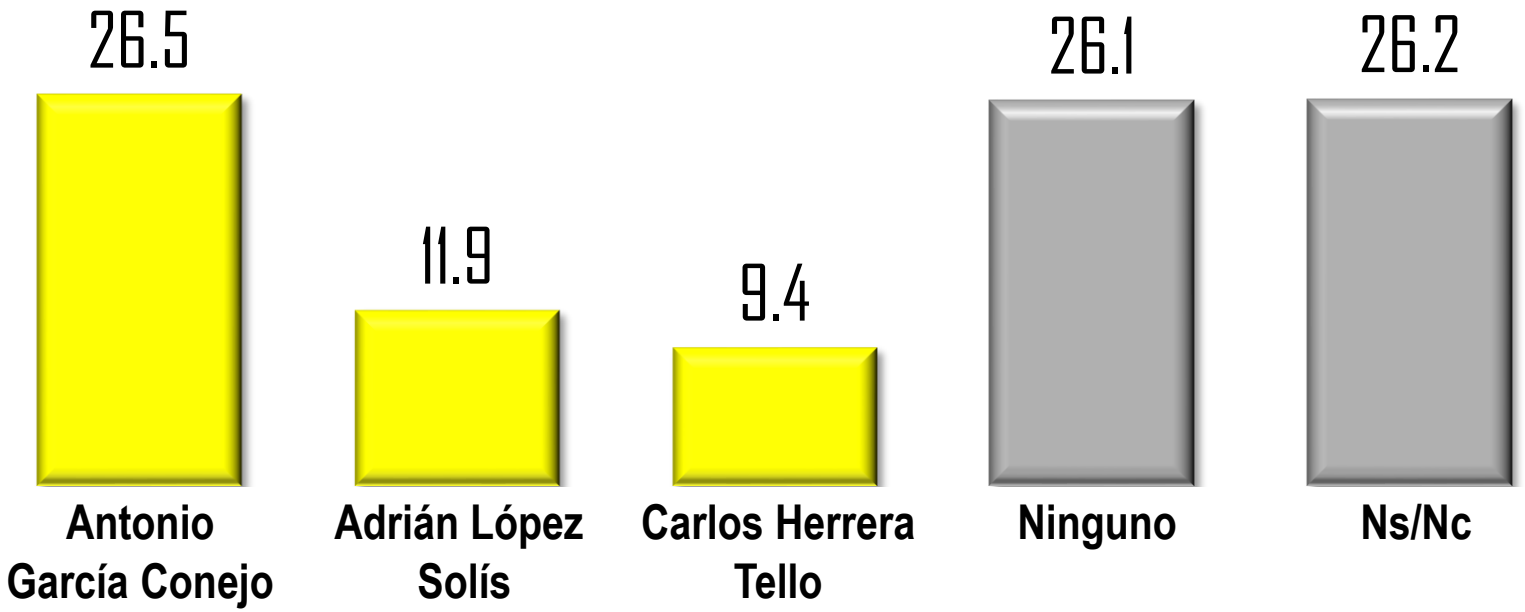

Competencia interna

Estado Michoacán

Octubre2020

¿A quién prefiere como candidato a Gobernador de Michoacán por MORENA?

Toda la población

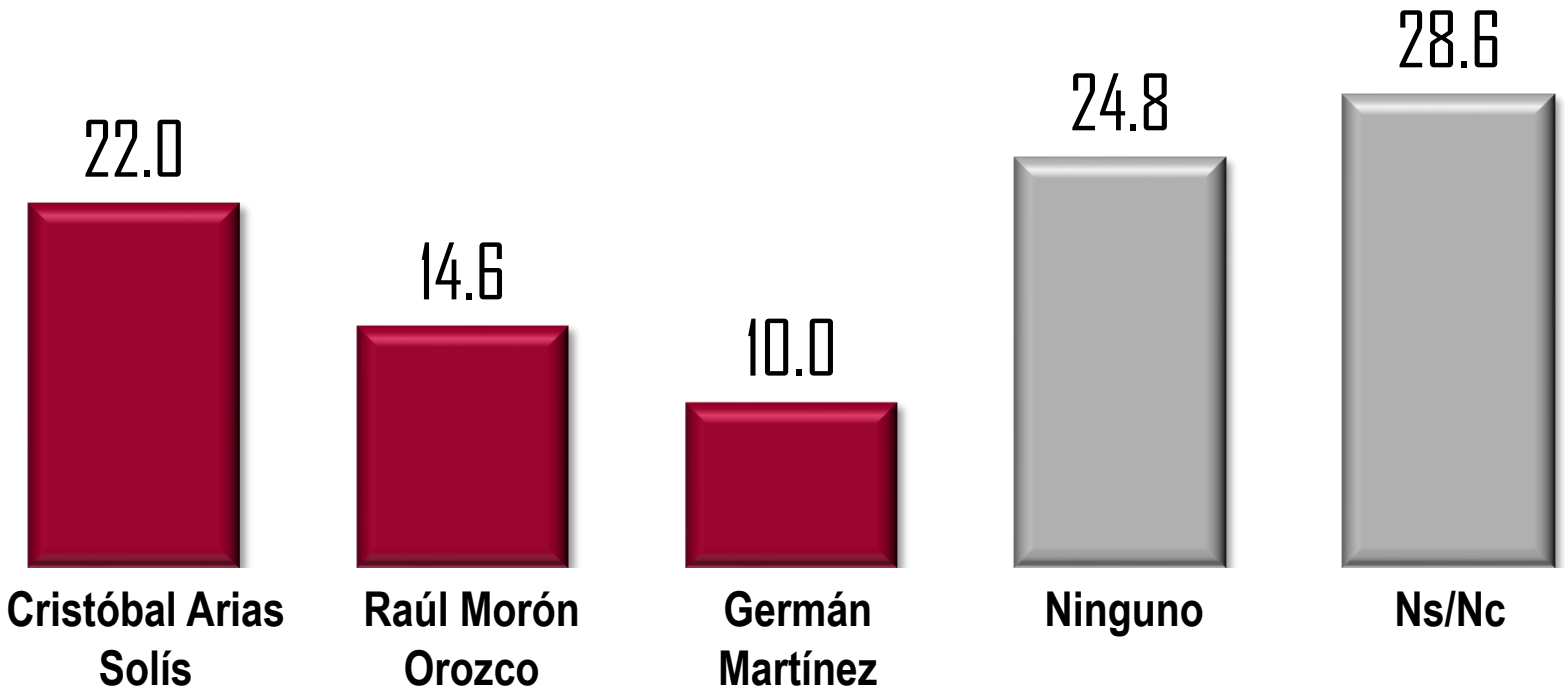

Escenarios electorales

Estado Michoacán

Octubre2020

Intención de Voto para Gobernador

Escenario 1

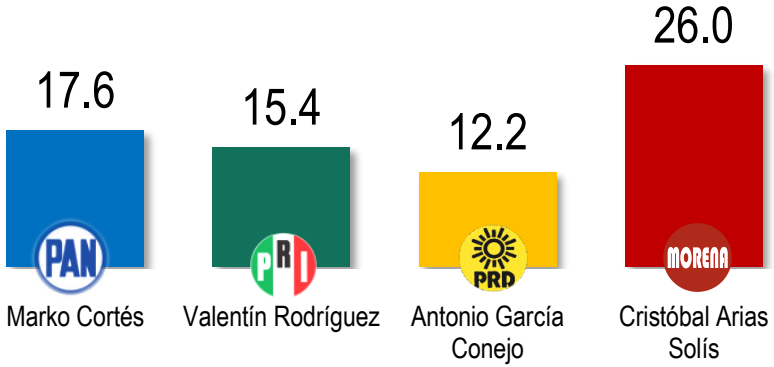

*Sumando **"Ninguno" (12.7) y "Ns,Nc" (16.1)** = 100%*

Escenario 2

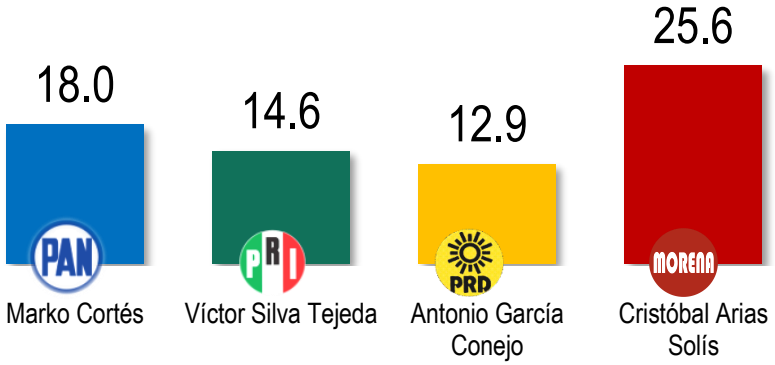

*Sumando **"Ninguno" (12.8) y "Ns,Nc" (16.1)** = 100%*

Escenario 3

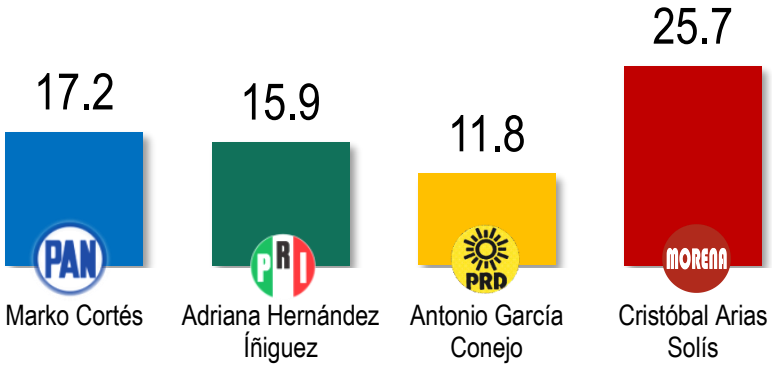

*Sumando **"Ninguno" (13.7) y "Ns,Nc" (15.7)** = 100%*

Escenario 4

*Sumando **"Ninguno" (14.2) y "Ns,Nc" (15.3)** = 100%*

Escenarios electorales

Estado Michoacán

Octubre2020

Intención de Voto para Gobernador

Escenario 5



*Sumando **"Ninguno" (15.6) y "Ns,Nc" (16.4)** = 100%*

Escenario 6

*Sumando **"Ninguno" (15.7) y "Ns,Nc" (17.0)** = 100%*

Escenario 7



*Sumando **"Ninguno" (16.3) y "Ns,Nc" (16.4)** = 100%*

Escenario 8

*Sumando **"Ninguno" (15.6) y "Ns,Nc" (17.4)** = 100%*

METODOLOGÍA

METODOLOGÍA MITOFSKY está apegada al anexo 3 del capítulo VII del Reglamento de Elecciones aprobado en Sesión Extraordinaria del Consejo General, celebrada el 07 de septiembre de 2016, donde el Consejo General del Instituto Nacional Electoral establece los lineamientos y criterios generales de carácter científico para quienes ordenen, realicen y/o publiquen encuestas por muestreo, encuestas de salida y/o conteos rápidos desde el inicio del proceso electoral hasta el cierre oficial de las casillas el día de la elección:

OBJETIVO DEL ESTUDIO	Conocer la opinión ciudadana sobre las preferencias políticas en el Estado de Michoacán, al momento de la aplicación de la encuesta.
MARCO MUESTRAL	Listado de secciones electorales en el estado de Michoacán y los resultados en la elección federal en 2018
DISEÑO MUESTRAL	Se tomaron de manera sistemática y aleatoria con probabilidad proporcional a su tamaño (PPT) secciones electorales en el estado de Michoacán y en cada sección se seleccionaron 2 manzanas (o grupo de viviendas en caso de áreas rurales); en cada una de las manzanas 5 viviendas y en cada vivienda un mexicano mayor de edad con credencial para votar vigente.
TAMAÑO DE MUESTRA	**1, 200** ciudadanos mayores de 18 años residentes en el Estado de Michoacán
POBLACIÓN SUJETA A ESTUDIO	Ciudadanos mayores de 18 años residentes en el Estado de Michoacán, Estos resultados "sólo tienen validez para expresar las preferencias electorales o la tendencia de la votación, así como las preferencias sobre consultas populares, de esa población en las fechas específicas del levantamiento de los datos o, en el caso de las encuestas de salida, el día de la jornada electoral".
PROCEDIMIENTO DE ESTIMACIÓN DE RESULTADOS	Los resultados NO SON FRECUENCIAS SIMPLES, sino estimaciones basadas en la post-estratificación de la muestra calculado sobre factores de expansión de acuerdo con cuatro variables demográficas (población, sexo, edad y escolaridad) obtenidas del último censo público; además de las últimas votaciones disponibles proporcionadas por los organismos oficiales en el país
CALIDAD DE LA ESTIMACIÓN GENERAL	Aunque cada porcentaje tiene su propio error asociado, el diseño de muestra garantiza que en las estimaciones generales al menos 95 de cada 100 veces, el error no sobrepasa **+/-2.8%** puntos porcentuales en el caso de los resultados totales. Los desgloses tendrán cada uno una estimación diferente dependiendo del tamaño del segmento. En los estudios de opinión pública, además del error muestral, se debe considerar que pueden existir otros errores ocasionados por el fraseo de las preguntas y las incidencias en el trabajo de campo. A esos se les conoce como "errores no muestrales"

METODOLOGÍA

FRECUENCIA DE NO RESPUESTA A LA PREGUNTA ELECTORAL	No contestan su preferencia electoral por no querer o porque aun no saben por quien votar.	**18.2%**	**General 31.0%**
	No piensa votar por ninguna de las opciones (incluye “Anulará su votó” y “No votará”)	**12.8%**	
FECHAS DE LEVANTAMIENTO	Del **24** al **27** de **Octubre** de **2020**		
MÉTODO DE RECOLECCIÓN DE LA INFORMACIÓN	El estudio fue llevado a cabo en viviendas particulares a través de entrevistas “cara a cara” utilizando como herramienta de recolección de datos un cuestionario, previamente estructurado mismo que es aplicado por personal calificado para esa labor (el cuestionario no es de auto-llenado).		
PREGUNTA ELECTORAL	*Sí el día de hoy fuera la elección para elegir al próximo Gobernador de Michoacán, ¿por cuál partido votaría usted?*		
FORMA DE PROCESAMIENTO	Los cuestionarios son capturados y se genera una base de datos en formato SPSS; esa base pasa primero filtros de congruencia interna de cada registro para identificar atipicidades y posteriormente ajustes a sus factores de expansión por no-respuesta (a nivel sección), y postestratificación en 3 variables: Sexo, Edad y Escolaridad.		
ESTIMADORES E INTERVALOS DE CONFIANZA	Cuando se presentan intervalos de confianza se indica en el reporte el nivel de confianza del que se trata y en su cálculo se toma en consideración la varianza del estimador para la variable a la que se construye el intervalo.		
SOFTWARE UTILIZADO	El software utilizado para el procesamiento de la información es Statistical Package for the Social Sciences (SPSS).		

En cumplimiento con lo que establece en el reglamento de elecciones vigente y en los términos de lo dispuesto en su capítulo VII, Artículo 136, párrafo 1 y 2 en el que se establece que "Las personas físicas o morales que publiquen, soliciten u orden en la publicación de cualquier encuesta por muestreo o sondeo de opinión sobre preferencias electorales, cuya publicación se realice desde el inicio del proceso electoral federal o local correspondiente, hasta tres días antes de la celebración de la jornada electoral respectiva, deberán ajustar su actuación a lo siguiente: a) Para encuestas por muestreo o sondeos de opinión sobre elecciones federales, o locales cuya organización sea asumida por el Instituto en su integridad, se debe entregar copia del estudio completo que respalde la información publicada, al Secretario Ejecutivo del Instituto, directamente en sus oficinas o a través de sus juntas locales ejecutivas".

METODOLOGÍA

CONTACTO PARA INFORMACIÓN	**PERSONA MORAL QUE PATROCINÓ LA ENCUESTA DE OPINIÓN:** WONDERMEDIA CONSULTING, S. DE R.L. DE C.V. **con domicilio en calle 20 de Noviembre, colonia Centro, Querétaro, Querétaro, CP 76000** **PERSONA MORAL QUE LLEVÓ A CABO LA ENCUESTA DE OPINIÓN:** CONSULTA MITOFSKY, **con dirección en Calle Georgia 38; Colonia Nápoles, delegación Benito Juárez; CP 03810, México, CDMX. Tel/Fax: +52 (55) 55.43.59.69 / consulta@consulta.com.mx** **PERSONA MORAL QUE ORDENÓ LA PUBLICACIÓN LA ENCUESTA DE OPINIÓN:** WONDERMEDIA CONSULTING, S. DE R.L. DE C.V. **con domicilio en calle 20 de Noviembre, colonia Centro, Querétaro, Querétaro, CP 76000** **MEDIO DE PUBLICACIÓN ORIGINAL: www.consulta.mx**
ADVERTENCIA	**"Los resultados oficiales de las elecciones federales son exclusivamente aquellos que dé a conocer el Instituto Estatal Electoral de Michoacán y, en su caso, el Tribunal Electoral del Poder Judicial de la Federación".** **"El cumplimiento de las disposiciones establecidas en los presentes lineamientos no implica, en ningún caso, que el Instituto Nacional Electoral, o en su caso el Organismo Público Local correspondiente, avale en modo alguno la calidad de los estudios a que hace referencia, la validez de los resultados o cualquier otra conclusión que se derive de dichos estudios".** **"Los resultados oficiales de las elecciones federales y locales son exclusivamente los que dé a conocer el Instituto Nacional Electoral o el Organismo Público Local correspondiente y, en su caso, las autoridades jurisdiccionales competentes. Asimismo, los resultados de las consultas populares serán exclusivamente los que emita el Instituto Nacional Electoral o, en su caso, el Organismo Público Local correspondiente y las autoridades jurisdiccionales competentes".** **DISCLAIMER MITOFSKY** **Los datos aquí presentados reflejan el estado de las percepciones y estados de ánimo de la población bajo estudio solamente al momento de la aplicación de las entrevistas. Las preguntas de intención de voto o preferencia política son sólo un indicador de la situación presente en el momento de la encuesta; nada garantiza que esa situación sea la que prevalezca el día de la jornada electoral y por lo tanto los resultados no tienen porqué replicarse.**

ÚNETE A LOS NUEVOS GRUPOS DE WHATSAPP

(Pulsa un ícono, si el grupo se llenó, intenta en otro)

RECIBE TODOS LOS DÍAS ESTADÍSTICAS,

COMENTARIOS Y ENTREVISTAS GENERADAS

25 AÑOS EN

MITOFSKY

REINVENTING RESEARCH